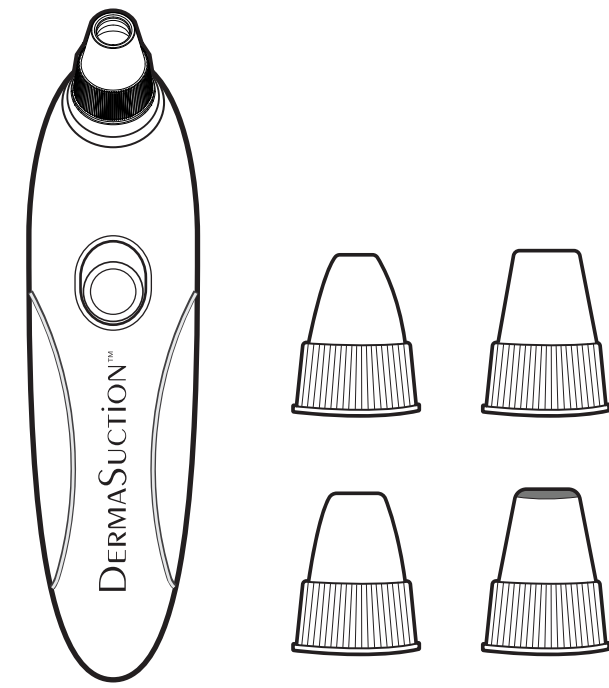


DERMASUCTION™

Pore Cleaning Device

IMPORTANT SAFETY INSTRUCTIONS, READ AND FOLLOW ALL WARNINGS AND INSTRUCTIONS BEFORE USING THIS PRODUCT. INJURY CAN RESULT FROM IMPROPER USE. SAVE THESE INSTRUCTIONS.



PRODUCT MAY VARY FROM IMAGES SHOWN

TABLE OF CONTENTS

Warnings	1
Product Components	2
Battery Installation	3
How To Change The Suction Heads	3
How To Use	4
How To Clean	5

This AC wire carrier current device of unintentional radiator is a Category II equipment compliant with Industry Canada's ICES-006.

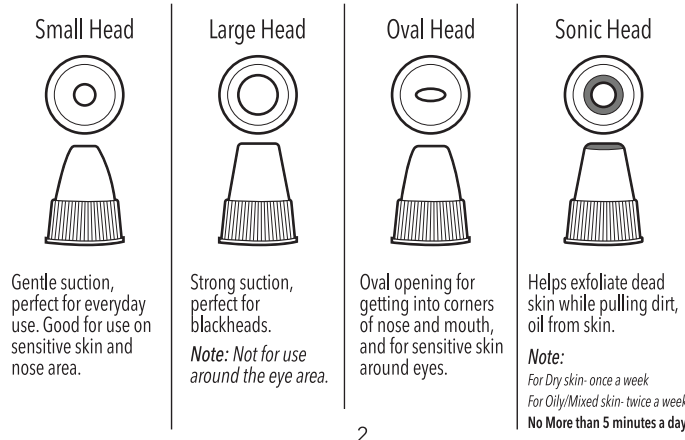
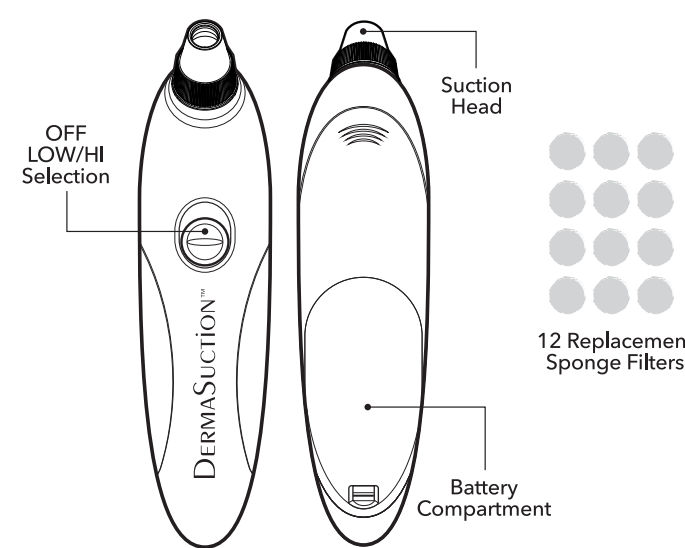
WARNING

- Before use, talk to your doctor if you have any medical issues or concerns.
- This product is not for use by children.
- Necklaces, earrings and other types of jewelry should be removed before using this product.
- This product is not for use on areas of the body that have undergone any sort of surgery or have any scars.
- If you experience pain while using this product, discontinue use immediately.
- This product is not water proof and should not be used in the shower or any situation that involves water.
- Do not store this product in the bathroom or a room that has high moisture content.
- Do not operate in the presence of explosives and/or other flammable fumes or liquids.
- Do not store or use this product near sources of heat or fire.

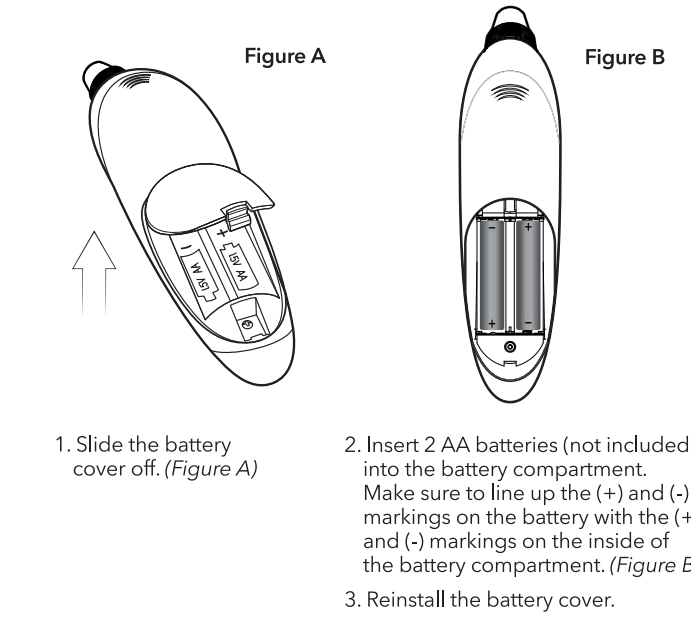
WARNING

KEEP BATTERIES AWAY FROM CHILDREN. HARMFUL IF SWALLOWED.

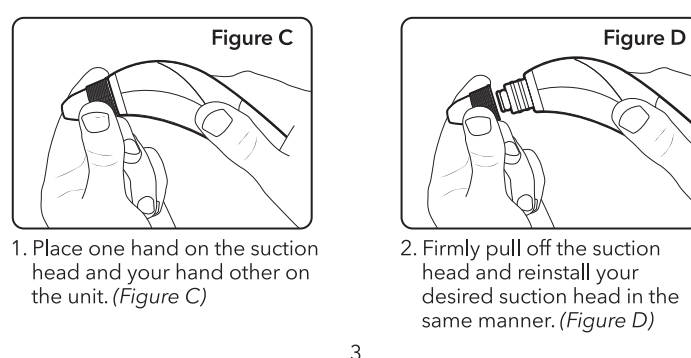
PRODUCT COMPONENTS



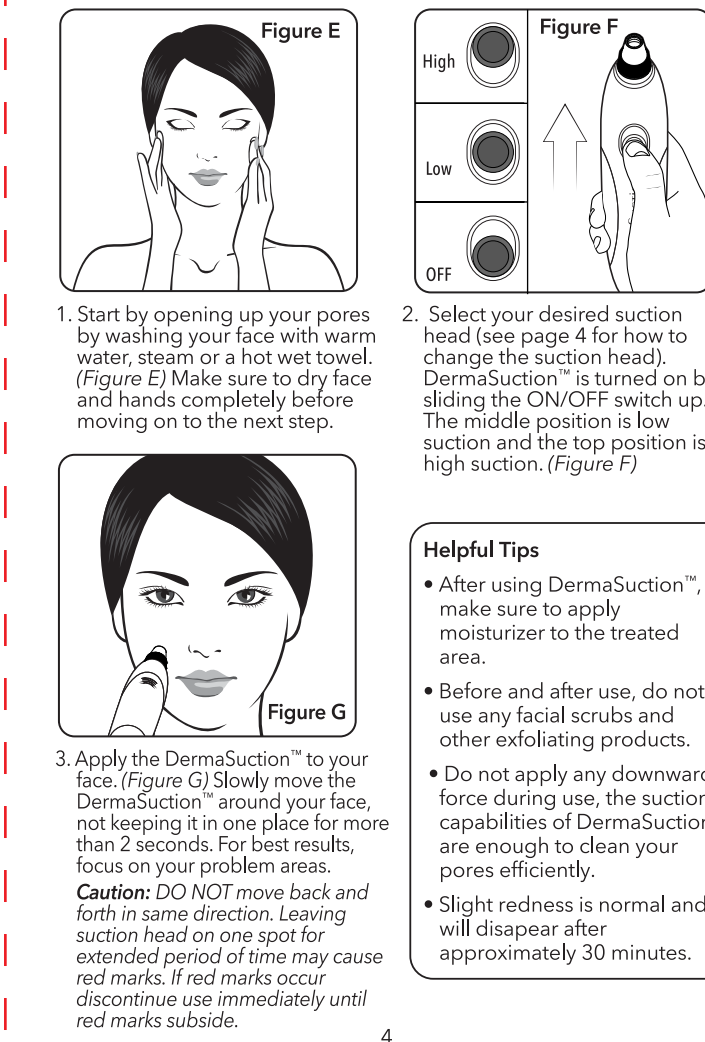
BATTERY INSTALLATION



HOW TO CHANGE THE SUCTION HEADS

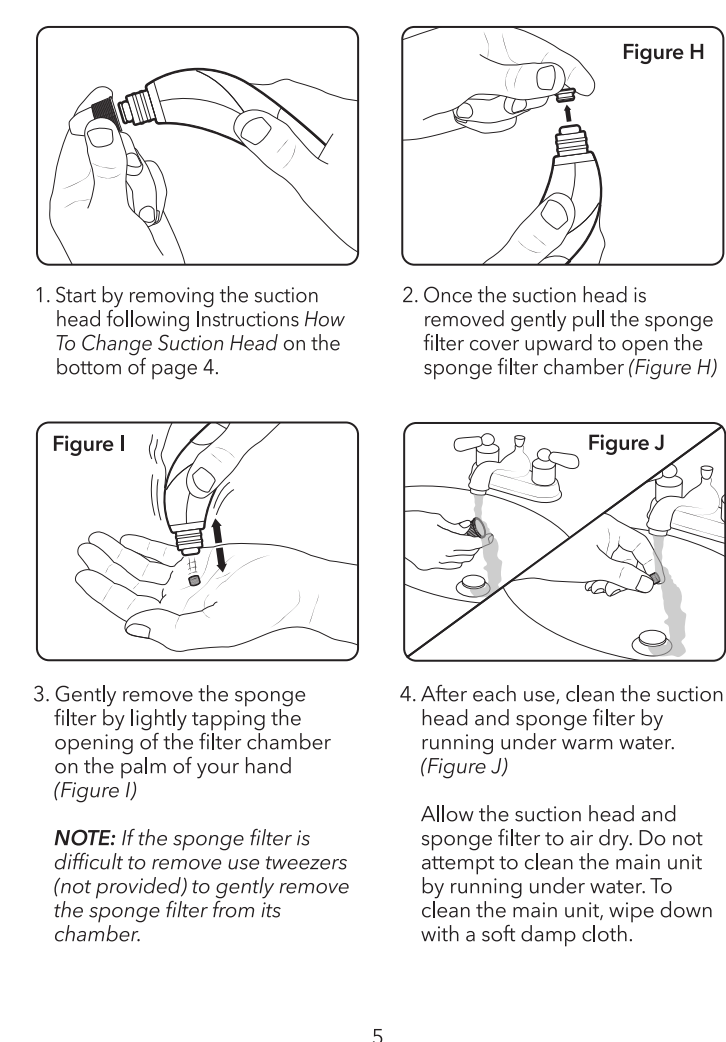


HOW TO USE



- Helpful Tips**
- After using DermaSuction™, make sure to apply moisturizer to the treated area.
 - Before and after use, do not use any facial scrubs and other exfoliating products.
 - Do not apply any downward force during use, the suction capabilities of DermaSuction™ are enough to clean your pores efficiently.
 - Slight redness is normal and will disappear after approximately 30 minutes.

HOW TO CLEAN



Purchase additional Sponge Filters here:
www.clickit.ca

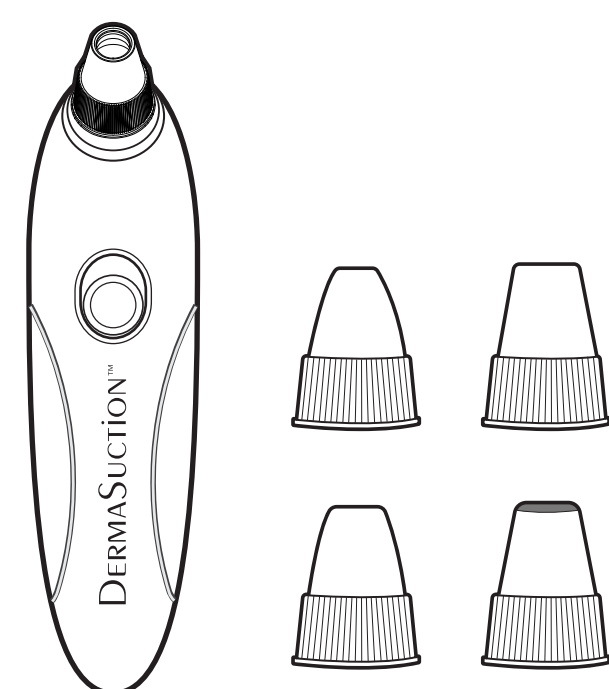
LIMITATION OF LIABILITY
Liability limited to the purchase price of this product. Supertek Canada Inc. shall not be liable for any incidental or consequential damages or any implied warranty on this product.

Distributed by
Supertek Canada Inc.
Mont-Royal, Qc H4T 1X2
Customer Service:
1-800-304-8354
www.clickit.ca

DERMASUCTION™

Appareil pour nettoyer les pores

MESURES DE SÉCURITÉ IMPORTANTES - VEUILLEZ LIRE ET RESPECTER TOUTES LES MISES EN GARDE ET LES INSTRUCTIONS AVANT D'UTILISER CET APPAREIL. UN USAGE INADÉQUAT PEUT CAUSER DES BLESSURES. VEUILLEZ CONSERVER CES INSTRUCTIONS.



LE PRODUIT PEUT VARIER DE CELUI ILLUSTRÉ.

TABLE DES MATIÈRES

Mises en garde	1
Composants de l'appareil	2
Installation des piles	3
Comment changer les embouts	3
Mode d'emploi	4
Nettoyage	5

Ce système à courants porteurs d'un type dont le rayonnement d'énergie radioélectrique est non intentionnel est un équipement de Catégorie II et conforme à la norme ICES-006 d'industrie Canada.

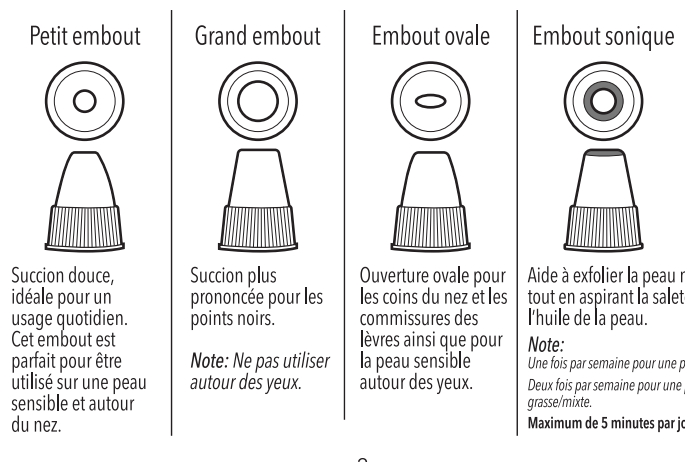
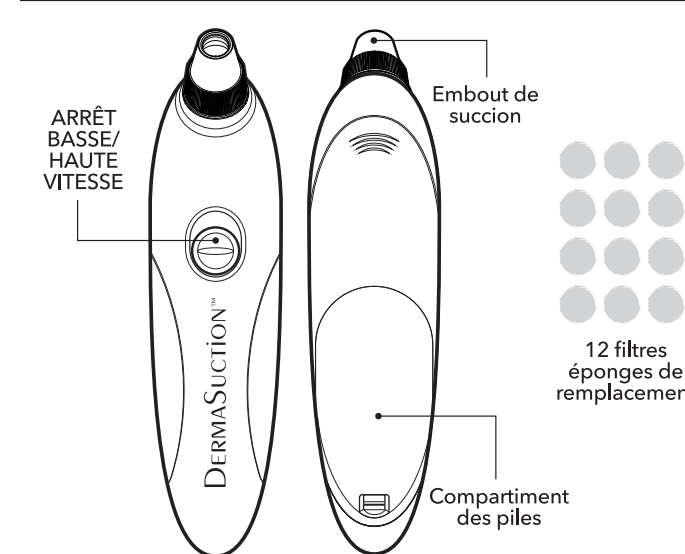
MISES EN GARDE

- Avant d'utiliser l'appareil, consultez votre médecin si vous avez des problèmes médicaux ou des inquiétudes.
- Cet appareil ne doit pas être utilisé par des enfants.
- Enlevez les colliers, boucles d'oreilles et autres types de bijoux avant d'utiliser cet appareil.
- Cet appareil ne doit pas être utilisé sur des zones du corps ayant subi des chirurgies et sur des cicatrices.
- Si l'utilisation de l'appareil vous cause des douleurs, cessez immédiatement de l'utiliser.
- Cet appareil n'est pas étanche et ne devrait pas être utilisé sous la douche ou près d'une source d'eau.
- Ne rangez pas cet appareil dans la salle de bain ou dans une pièce très humide.
- N'utilisez pas ce produit en présence d'explosifs et/ou d'autres sources de fumées ou de liquides inflammables.
- N'utilisez pas cet appareil en présence de sources de chaleur ou de feu.

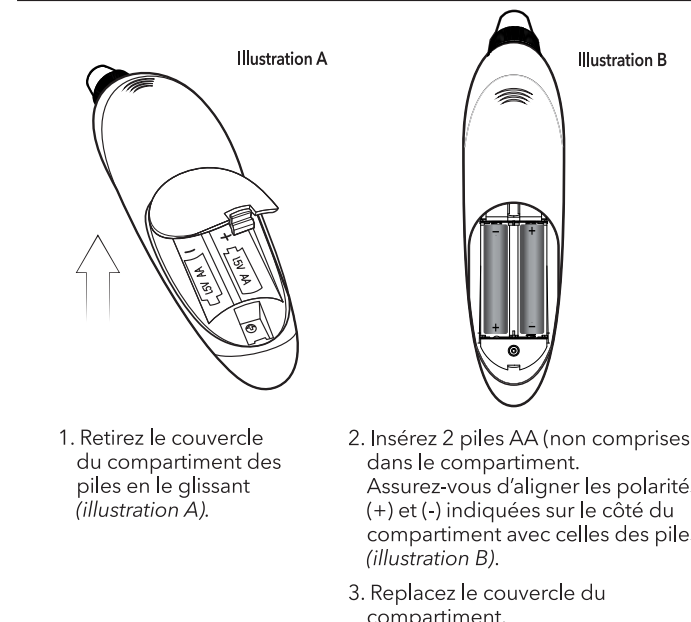
AVERTISSEMENT

VEUILLEZ CONSERVER LES PILES HORS DE LA PORTÉE DES ENFANTS. NOCIF EN CAS D'INGESTION.

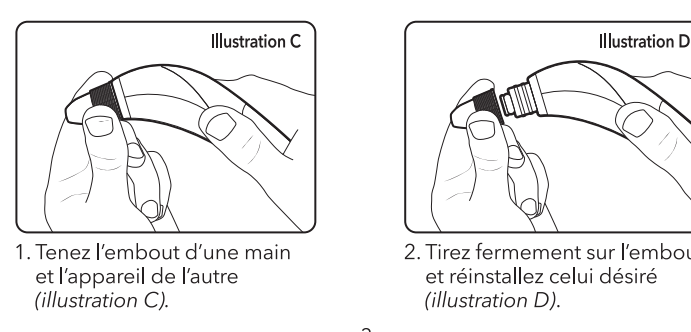
COMPOSANTS DE L'APPAREIL



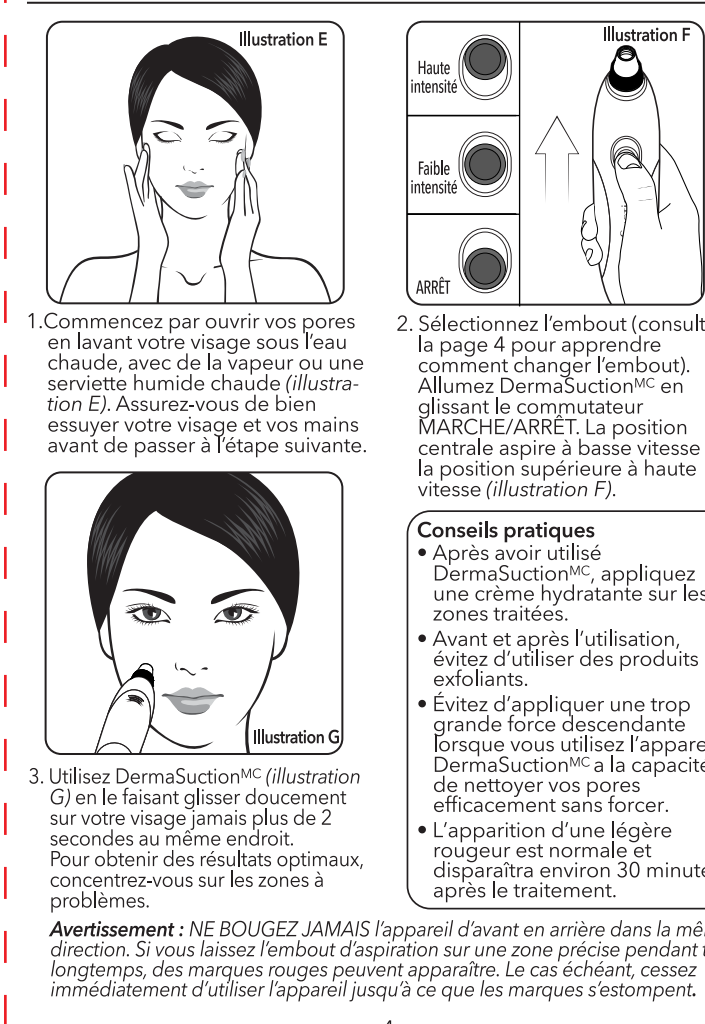
INSTALLATION DES PILES



COMMENT CHANGER LES EMBOUTS

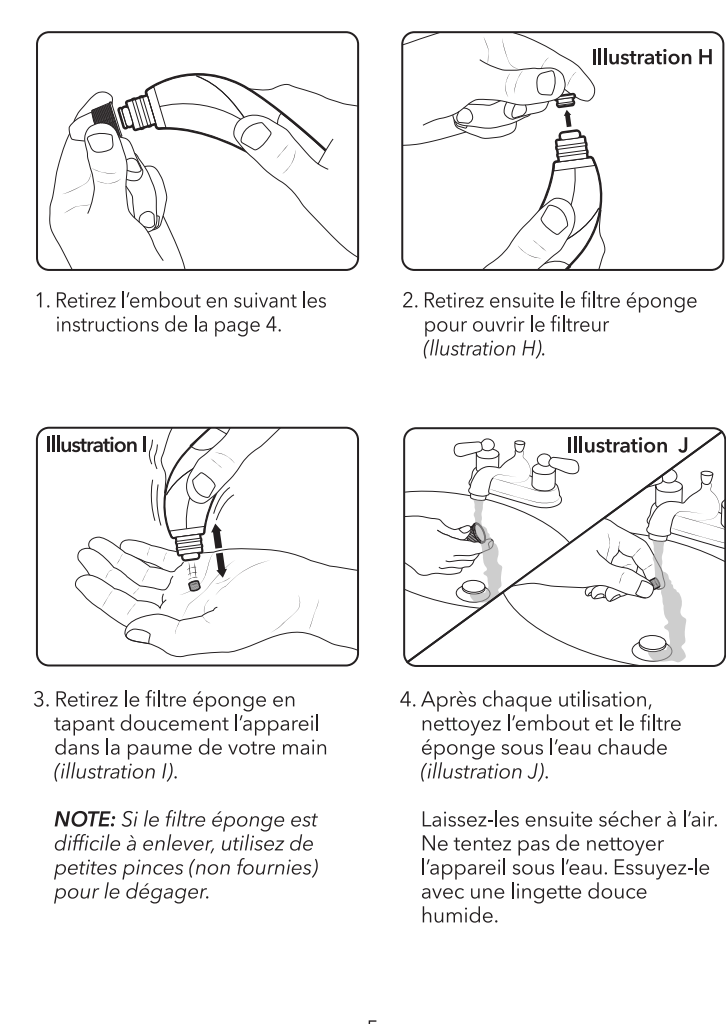


MODE D'EMPLOI



- Conseils pratiques**
- Après avoir utilisé DermaSuction™, appliquez une crème hydratante sur les zones traitées.
 - Avant et après l'utilisation, évitez d'utiliser des produits exfoliants.
 - Évitez d'appliquer une trop grande force descendante lorsque vous utilisez l'appareil. DermaSuction™ a la capacité de nettoyer vos pores efficacement sans forcer.
 - L'appareil de nettoyage léger rougeur est normale et disparaîtra environ 30 minutes après le traitement.

NETTOYAGE



Achetez des filtres éponges additionnels ici:
www.clickit.ca

LIMITÉ DE RESPONSABILITÉ
La responsabilité se limite au prix d'achat de ce produit. Supertek Canada Inc. ne sera en aucun cas responsable pour tout dommage direct ou indirect ou de toute garantie implicite.

Distribué par:
Supertek Canada Inc.
Mont-Royal, Qc H4T 1X2
Service à la clientèle:
1-800-304-8354
www.clickit.ca